



2022년 4분기 실적발표자료

본 자료에 포함된 회사의 경영실적에 대한 모든 정보는
한국채택 국제회계기준(K-IFRS)에 따라 연결기준으로 작성되었습니다.

본 자료는 2022년 4분기 실적에 대한 외부감사인의 회계검토가 완료되지 않은
상태에서 작성된 자료입니다.

따라서 최종 재무자료는 회계검토 과정에서 변경될 수 있습니다.

1. 전사 실적

(단위 : 억원)

구분	당분기	전분기	QoQ	당기누적	전년동기누적	YoY
	2022.4Q	2022.3Q		FY2022	FY2021	
매출액	11,662	12,840	△9.2%	50,709	38,490	+31.7%
영업이익	147	121	+21.3%	705	388	+81.4%
세전이익	54	167	△67.8%	611	264	+131.7%
당기순이익	251	120	+109.0%	681	220	+209.0%

*IFRS연결재무제표 기준

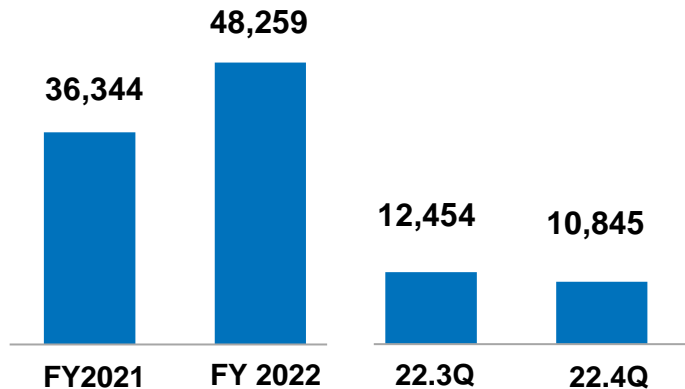
2. 사업부문별 실적 - 무역/유통

매출액

YoY

QoQ

(단위 : 억원)

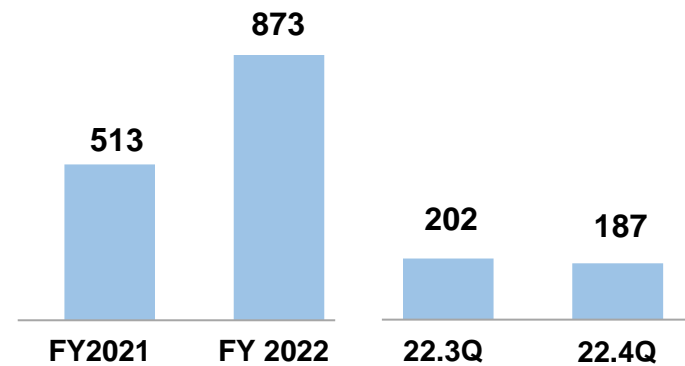


영업이익

YoY

QoQ

(단위 : 억원)



▪ 매출액

YoY (누적) +32.8%

- 철강, 석탄 등 원자재 시황호조에 따른 매출 증가

QoQ Δ 12.9%

- 하반기 시황 소폭 둔화

▪ 영업이익

YoY (누적) +70.3%

- 원자재 시황호조 및 철강 등 고마진 제품 판매 확대

QoQ Δ 7.2%

- 하반기 시황 소폭 둔화

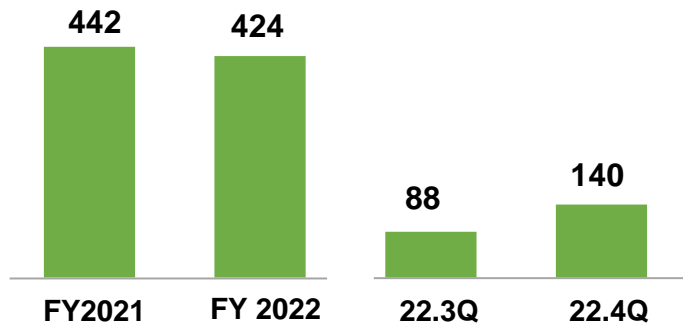
2. 사업부문별 실적 - 물류

매출액

YoY

QoQ

(단위 : 억원)

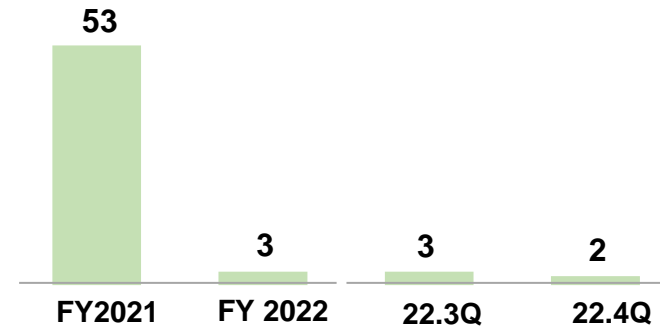


영업이익

YoY

QoQ

(단위 : 억원)



▪ 매출액

YoY (누적) $\Delta 4.2\%$

- 반도체 공급이슈로 인한 수입차 PDI 및 보관 물량감소

QoQ $+58.2\%$

- 발전연료 하역/ 운송부문 매출 증가

▪ 영업이익

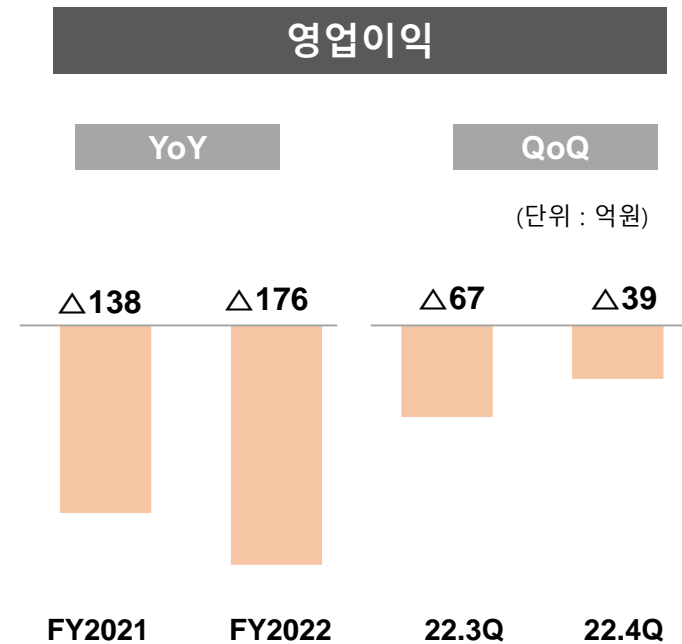
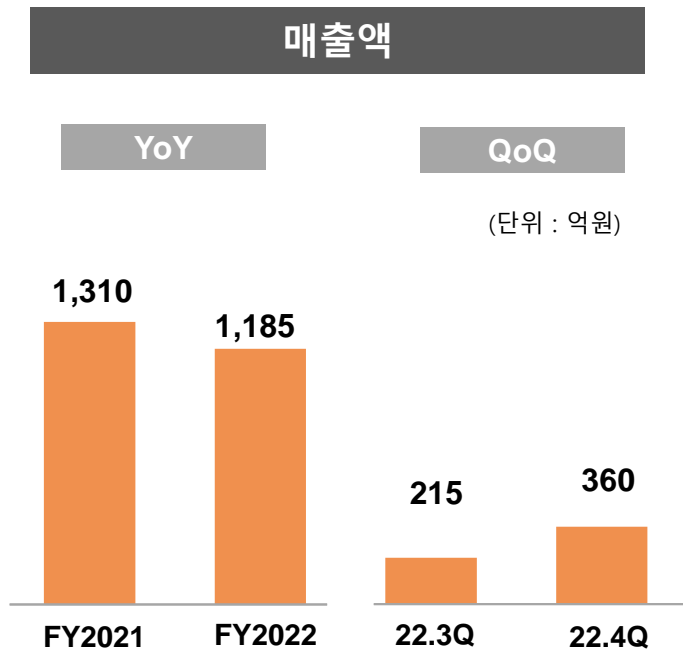
YoY (누적) $\Delta 95.0\%$

- PDI 및 보관 매출 감소에 따른 이익 감소

QoQ $\Delta 19.7\%$

- PDI 및 보관 매출 감소에 따른 이익 감소

2. 사업부문별 실적 - 제조



▪ 매출액

YoY (누적) Δ 9.5%

- 플랜트시장 업황 회복 지연에 따른 매출 감소

QoQ +67.2%

- 신규수주 증가에 따른 매출 증가

▪ 영업이익

YoY (누적) Δ 27.8%

- 매출 감소 및 원자재 가격상승 영향으로 원가율 상승

QoQ +41.4%

- 매출증가에 따른 적자폭 감소

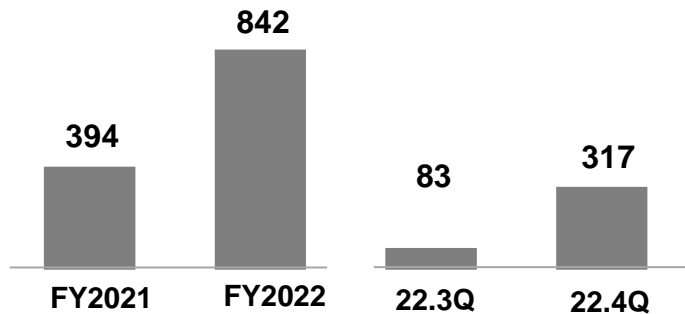
2. 사업부문별 실적 - 신사업/기타

매출액

YoY

QoQ

(단위 : 억원)

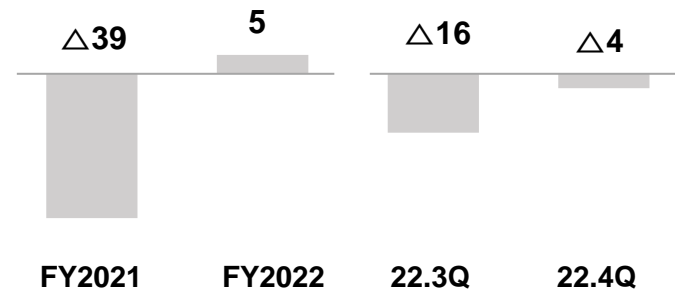


영업이익

YoY

QoQ

(단위 : 억원)



▪ 매출액

YoY (누적) +113.5%

- 헬스케어, 리사이클링 등 신규사업 확대

QoQ +282.5%

- 전기버스, 리사이클링 부분 매출 확대

▪ 영업이익

YoY (누적) 흑자전환

- 헬스케어 부문 매출 증가로 인한 이익 증가

QoQ +78.1%

- 매출증가에 따른 적자폭 감소

3. 요약연결재무제표

(단위 : 백만원)

구분	2021 1Q	2021 2Q	2021 3Q	2021 4Q
자 산	1,026,302	1,136,031	1,365,131	1,445,872
유동자산	639,359	745,711	977,540	1,038,727
현금 및 현금성자산	115,168	102,137	153,034	61,976
매출채권 및 기타유동채권	355,657	436,174	523,279	588,693
재고자산	106,117	148,061	218,548	296,513
기타	62,417	59,339	82,679	91,545
비유동자산	386,943	390,320	387,591	403,955
유형자산	324,584	323,299	310,314	307,971
무형자산	8,115	8,295	5,515	5,552
기타	54,244	58,726	71,762	90,432
부 채	731,903	832,580	1,034,074	1,100,168
유동부채	595,386	695,521	838,757	926,643
비유동부채	136,517	137,059	195,317	173,525
총차입금	459,309	554,503	673,689	743,067
자 본	294,399	303,451	331,057	342,514
부채비율	248.6%	274.4%	312.4%	322.1%

2022 1Q	2022 2Q	2022.3Q	2022.4Q
1,513,732	1,471,291	1,584,817	1,427,588
1,118,157	1,081,917	1,175,906	1,015,053
75,243	81,191	159,093	150,614
671,626	634,194	612,613	519,427
278,726	292,012	307,229	242,312
92,562	74,520	96,971	102,700
395,575	389,374	408,911	412,535
306,068	303,857	303,528	295,986
4,953	4,854	4,838	4,952
84,554	80,663	100,545	111,597
1,161,297	1,103,372	1,187,718	1,020,873
1,005,948	948,147	976,918	813,824
155,349	155,225	210,800	207,049
798,579	753,214	832,967	631,519
352,435	367,919	397,099	406,715
329.5%	299.9%	299.1%	251.0%

매출액	679,475	801,443	1,066,015	1,302,108
영업이익	8,064	11,256	18,444	1,083
세전이익	5,432	10,501	16,016	△5,575
당기순이익	2,617	8,430	19,522	△8,541

1,250,816	1,369,910	1,284,004	1,166,193
23,806	19,883	12,101	14,677
16,209	22,785	16,736	5,391
11,704	19,284	11,997	25,077